



FDC Savoie - Formation Sécurité Décennale

Captures d'écran de l'inscription à la réception du courriel

Depuis le site internet de la FDC Savoie aller sur : <https://fdc73-2.retrievev-ea.fr/html/Connexion.aspx>.

Saisir l'identifiant : chiffre inscrit sous le code barre de la validation du permis de chasser, et le mot de passe : date de naissance sous le format JJ/MM/AAAA. Pour la date de naissance, bien inscrire le «/» entre le jour et le mois et entre le mois et l'année. Pour l'année bien respecter AAAA.

Identification

Fédération des Chasseurs de Savoie
Espace Adhérents

Connexion

Accès à votre Espace Adhérents

Vous allez accéder à l'Espace Adhérents de la Fédération des Chasseurs de Savoie, espace réservé aux chasseurs et aux responsables de territoire de la fédération, dès que vous serez authentifié au moyen d'un identifiant et d'un mot de passe.

Pour un accès chasseur : l'identifiant correspond à votre identifiant Guichet Unique de 14 caractères présent sur votre titre de validation du permis de chasser et le mot de passe à votre date de naissance au format JJ/MM/AAAA (exemple : 18/05/1958).

Pour un accès responsable de territoire : votre identifiant et votre mot de passe vous ont été communiqués par courrier ou par mail.

Cet espace est conçu pour faciliter les échanges avec la fédération et vous permettre, de manière interactive, de saisir des données que vous devez jusqu'à présent envoyer par courrier, et d'obtenir dynamiquement des graphiques et des états concernant ces données.

Bonne navigation !

Identifiant

Mot de passe

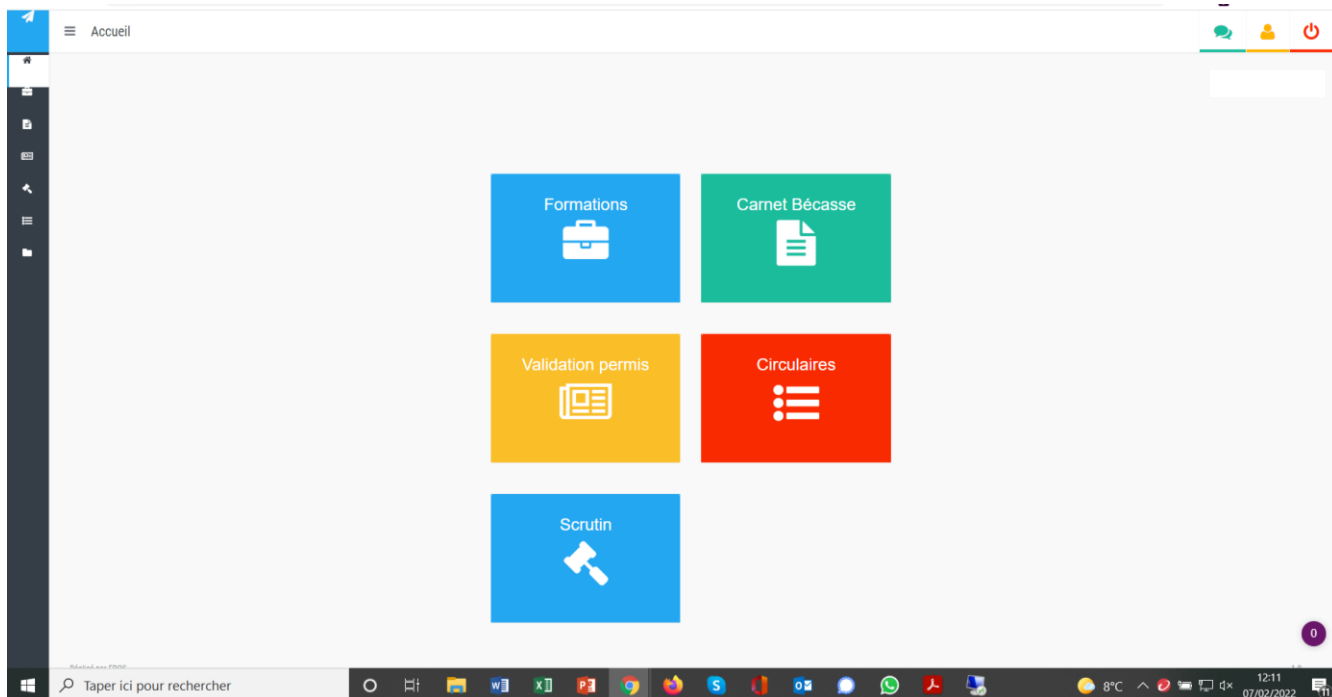
Connexion

Mot de passe oublié ?

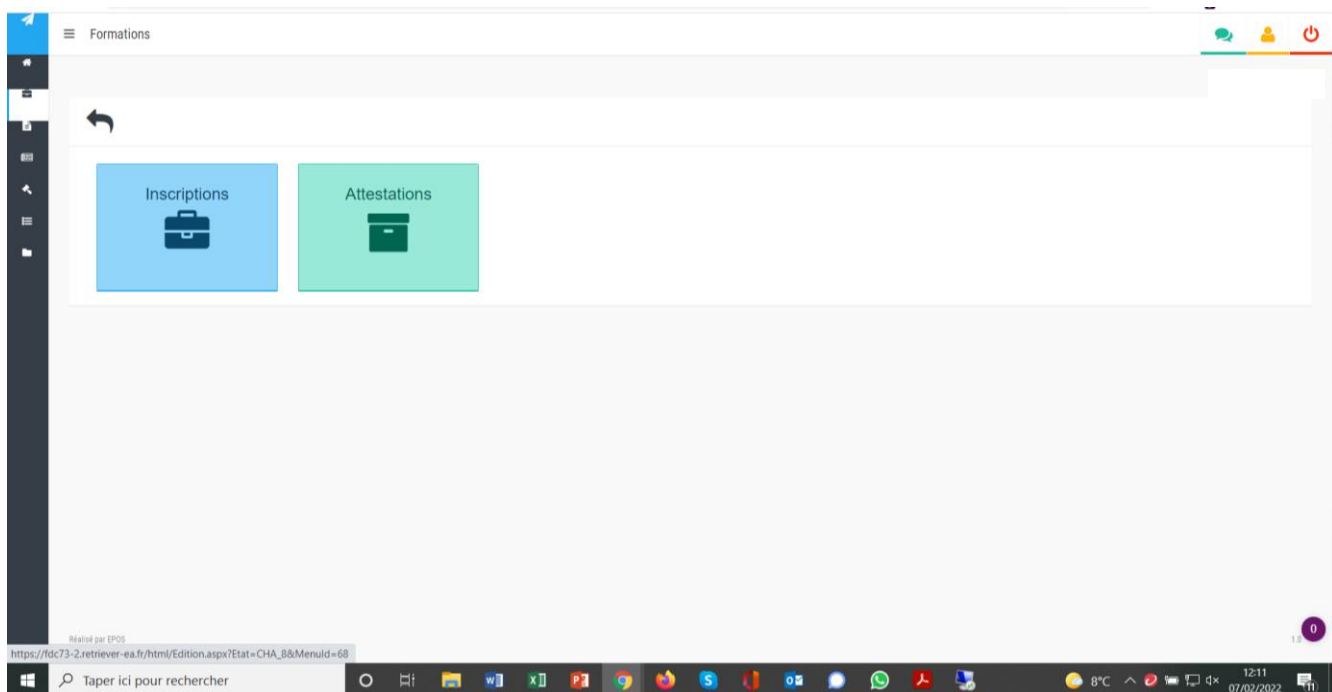
Réalisé par EPOS

12:17
07/02/2022

Cliquer sur Formation



Cliquer sur inscriptions :



Cliquer sur le bouton rouge à droite : « Inscription formation à distance » :

Formations > Inscriptions

Gérer vos inscriptions aux formations

Votre situation Formation Sécurité Décennale

Vous n'êtes pas inscrit.
Vous pouvez suivre cette formation à distance.

Inscription formation à distance

Inscrivez-vous à une séance de formation programmée

| Séances de formation et Formations pour lesquelles vous êtes déjà inscrit ou pré-inscrit | Tarif (€) | Date | Heure | Lieu | Etat du dossier |
|---|-----------|------------|---------------|-------------------------------|-----------------|
| Chasse collective sécurité - Battue ciméteret 2008 | Gratuit | 15/11/2008 | 08.30 à 16.30 | Ciméteret - Allion le vieux | |
| Examen initial gibier sauvage - hygiène alimentaire | Gratuit | 07/09/2009 | 15.30 à 20.30 | ACCA Epierre - | |
| Chasse collective sécurité - Formation à la sécurité et à l'organisation de chasses collectives | Gratuit | 12/11/2009 | 08.30 à 15.30 | Ciméteret - Allion le vieux | |
| Sécurité responsable de battue - SECURITE A LA CHASSE | Gratuit | 24/01/2017 | 19.30 à 22.00 | SALLE DES FETES DE ST ANDRE - | |

| Séances de formations pour lesquelles vous pouvez vous inscrire | Tarif (€) | Date | Heure | Lieu | Places disponibles |
|---|-----------|------------|---------------|--|--------------------|
| La bécasse des bois - La bécasse des bois | Gratuit | 26/10/2022 | 08.30 à 23.00 | Fédération des Chasseurs de Savoie - BASSENS - 73000 | 9 |

S'inscrire

Cliquer sur « OK » :

Formations > Inscriptions

Gérer vos inscriptions aux formations

Formations

Confirmez-vous votre inscription pour suivre la formation Sécurité Décennale à distance ?

Annuler OK

Cliquer sur « OK » :

The screenshot shows a web application interface for managing training registrations. A central dialog box with a green checkmark and the title "Formations" is displayed. The text inside the dialog reads: "Le lien pour la formation Sécurité Décennale à distance vous a été envoyé par courriel." Below this text is a green "OK" button. In the background, a table lists various training sessions with columns for "Séances de formation et Formations pour lesquelles vous êtes déjà inscrit ou pr...", "Tarif (€)", "Date", "Heure", "Lieu", and "Places disponibles". The table includes entries like "Chasse collective sécurité - Battue cimeteret 2008" and "La bécasse des bois - La bécasse des bois".

Consulter sa boîte de courriel et cliquer sur le lien reçu pour lancer la formation :

The screenshot shows an email client interface. The left sidebar displays the "Boîte de réception" (Inbox) with 14 messages. The main area shows an email from "Fédération des Chasseurs de Savoie" with the subject "Formation Sécurité Décennale". The email content includes a confirmation message: "Votre inscription à la formation Sécurité Décennale à distance a bien été enregistrée." It also contains a long URL for registration and a closing note: "Veuillez agréer, Madame, Monsieur, l'expression de nos salutations distinguées." Below the email content are buttons for "Pour info.", "Merci.", and "Le lien ne fonctionne pas." At the bottom, there are buttons for "Répondre", "Répondre à tous", and "Transférer".

Saisir sa date de naissance en respectant bien le format JJ/MM/AAAA, puis cliquer sur « se connecter » :

Fédération Nationale des Chasseurs Espace formation Revenir à chasseurdefrance.com

Confirmez votre identité

Veillez confirmer votre identité en saisissant votre date de naissance, et en cochant la case attestant que vous vous connectez en votre nom.

VOTRE DATE DE NAISSANCE (JJ/MM/AAAA)

02/12/1973 Se connecter

En me connectant, je certifie sur l'honneur me connecter en mon nom. En cochant cette case, j'accepte également les [conditions générales](#)

Mentions légales | Fédération Nationale des Chasseurs S'inscrire à la newsletter 10°C 13:59 07/02/2022

Fédération Nationale des Chasseurs Espace formation

Bienvenue

Les chasseurs ne transigent pas sur la sécurité. Même si le risque zéro en matière d'accidents de chasse n'existe pas, un accident quelle que soit sa gravité est toujours un accident de trop. Beaucoup peuvent être évités en respectant à la lettre les consignes de sécurité. Cette formation, dispensée exclusivement par les fédérations départementales des chasseurs, consiste en une remise à niveau de tous les chasseurs, tous les 10 ans. Elle a été souhaitée par la FNC et s'inscrit dans la dernière réforme de la chasse de 2019 (loi du 24 juillet 2019).

Continuer

Mentions légales | Fédération Nationale des Chasseurs Déconnexion Haut-parleurs (Realtek(R) Audio) 20 10°C 13:59 07/02/2022

Sélectionner le module à suivre.

En choisissant la formule du e-learning, vous avez trois mois pour visionner l'ensemble des modules. Il est donc possible de fractionner le visionnage en 2, 3 ou 4 fois. Attention au terme des 3 mois si la formation n'est pas terminée, vous devrez redémarrer au début !

Fédération Nationale des Chasseurs Espace formation

Sommaire

| | |
|---|--|
| Module 1 : Bilan des accidents 45 min Comprendre le pourquoi de cette formation et ses enjeux pour le monde de la chasse est un préalable indispensable avant de rentrer dans le vif du sujet. Le bilan de la saison 2019/2020 en termes d'accidents est riche d'enseignements. | Module 2 : Analyses de cas d'accidents réels 60 min Ce module permet de s'immerger dans des cas concrets, grâce à des reconstitutions d'accidents réels en vidéo qui ont été réalisées grâce au savoir-faire de Cinématir. |
| Module 3 : Consignes de sécurité 50 min Ce module récapitule toutes les consignes de sécurité individuelles. Il insiste sur les comportements appropriés et l'état d'esprit à adopter pour prévenir les risques d'accidents et d'incidents. | Module 4 : La Fédération de chasse et la sécurité 30 min Tout ce que vous voulez savoir sur le réseau fédéral de la chasse française figure dans ce dernier module. Au cœur des territoires, les FDC agissent pour la sécurité de tous les usagers de la nature. |

Mentions légales | Fédération Nationale des Chasseurs Déconnexion S'inscrire à la newsletter 1401 07/02/2022

Au terme de chaque module le candidat doit répondre à 3 questions pour valider l'étape :

Fédération Nationale des Chasseurs

Espace formation

Module 1 / 4 : Bilan des accidents 15 / 15


← ↻ Suivant →

Vérifions vos connaissances

Pour passer au module suivant, nous devons valider vos connaissances. Pour cela, vous devez répondre correctement à une suite de 3 questions.

Si vous réussissez, vous passez au module suivant, si vous échouez, il faudra recommencer le questionnaire.

Commencer le quiz



Taper ici pour rechercher

10°C 14:19 07/02/2022

En cas d'échec, le candidat peut soit recommencer le module soit simplement relancer une série de 3 questions :

Fédération Nationale des Chasseurs

Espace formation

Module 2 / 4 : Analyses de cas d'accidents réels 25 / 25

← ↻ Suivant →


FIN DU QUIZ

Oups, vous avez échoué

Ce n'est pas encore parfait ! Encore un tout petit effort. Merci pour votre persévérance. Vous pouvez décider de recommencer le quiz ou écouter à nouveau ce second module avant de répondre aux 3 questions vous permettant d'accéder au module suivant.

Recommencer le quiz

Recommencer le module



Taper ici pour rechercher

10°C 14:37 07/02/2022

Lorsque le candidat réussit son quizz, il peut soit passer au module suivant soit revenir au sommaire et stopper temporairement la formation :

FIN DU QUIZ

Bravo, vous avez réussi !

Bravo, vous venez de valider le 1er module. Vous pouvez désormais accéder au second intitulé « Analyses de cas d'accidents réels ».


[Passer au module suivant](#)[Revenir au sommaire](#)

Taper ici pour rechercher



Lorsque le candidat a suivi les 4 modules c'est qu'il a bien répondu à toutes les questions. Sa formation est terminée. Sous 24 h00 son statut changera dans sa fiche chasseur sur Retrieveur. Une mention spéciale de réussite sera alors portée sur sa prochaine validation du permis de chasser.

Félicitations, Vous avez terminé la formation

[Aller sur le site chasseurdefrance.com](http://chasseurdefrance.com)

Taper ici pour rechercher

